



RÉPUBLIQUE
FRANÇAISE

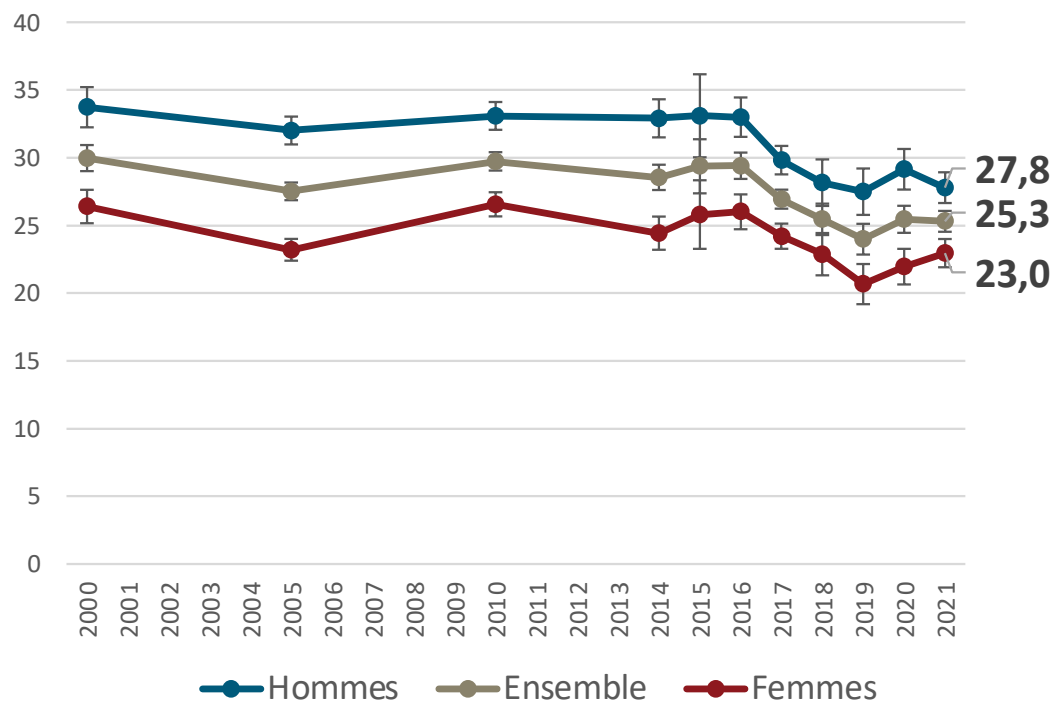
*Liberté
Égalité
Fraternité*



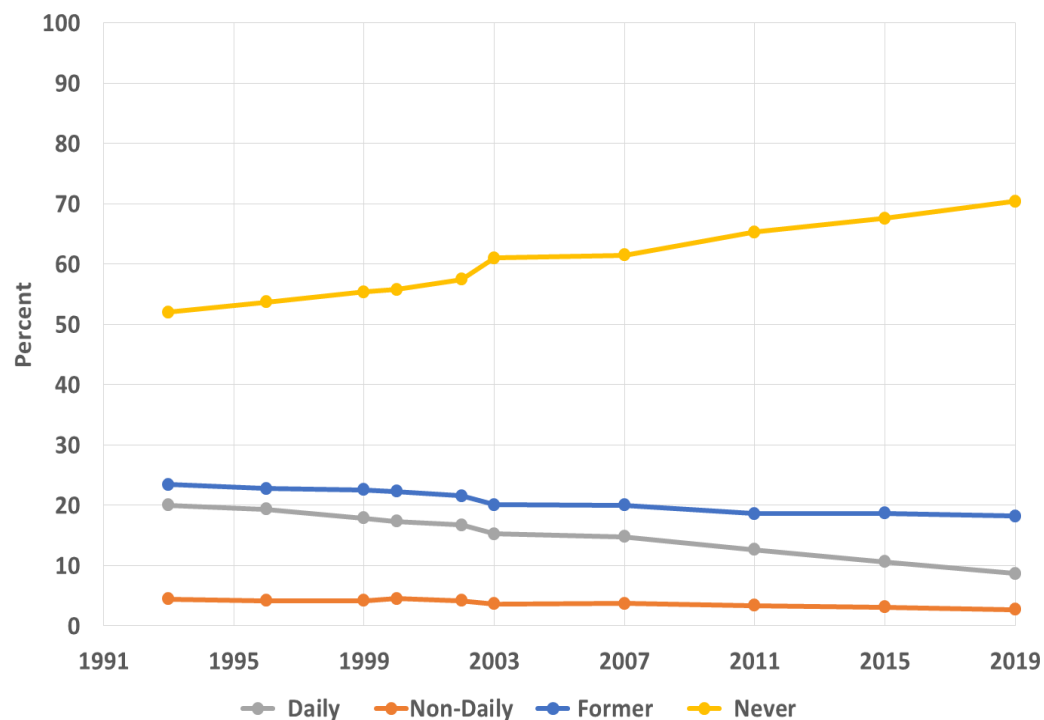
Alcool, Tabac et Cigarette-électronique : apports du baromètre cancer et mise en perspective internationale



Le Tabac : la prévalence en France et aux USA



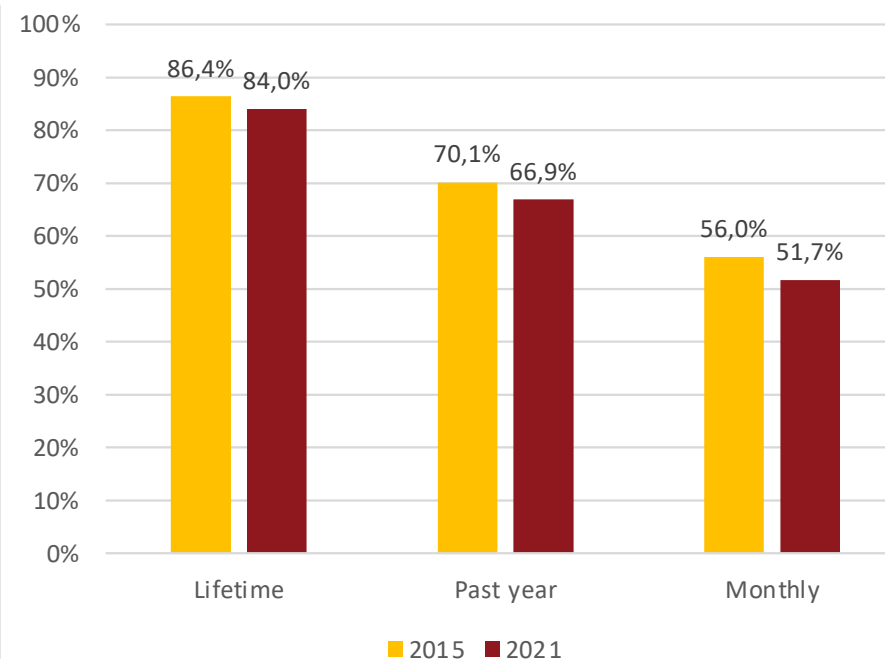
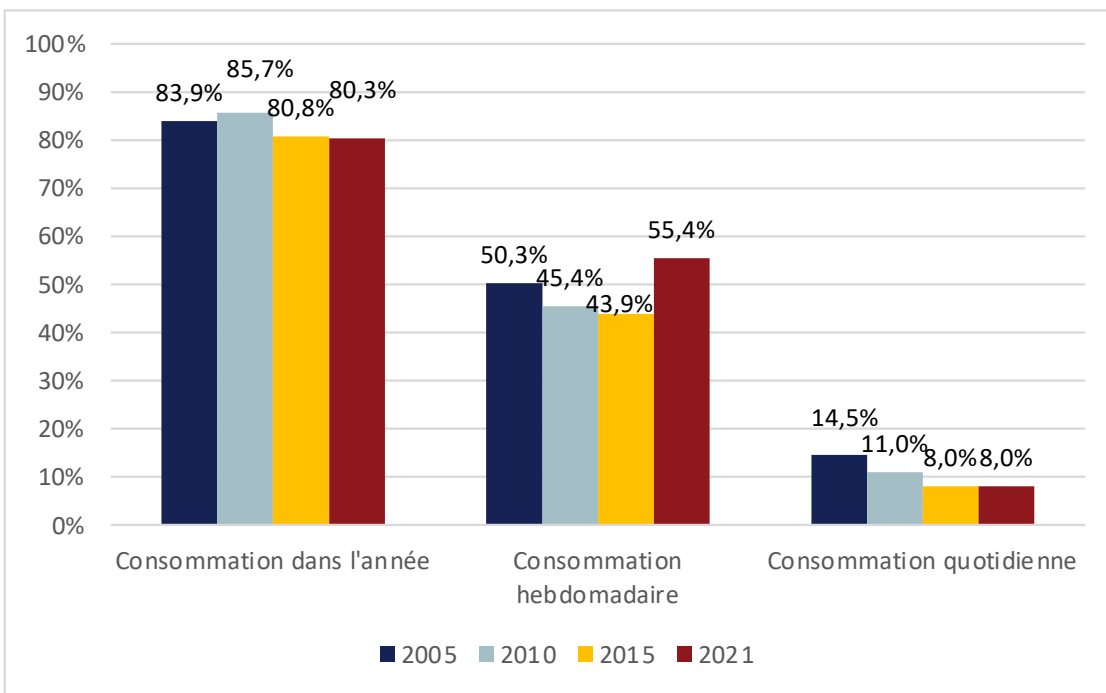
Prévalence du tabagisme quotidien 18-75 ans



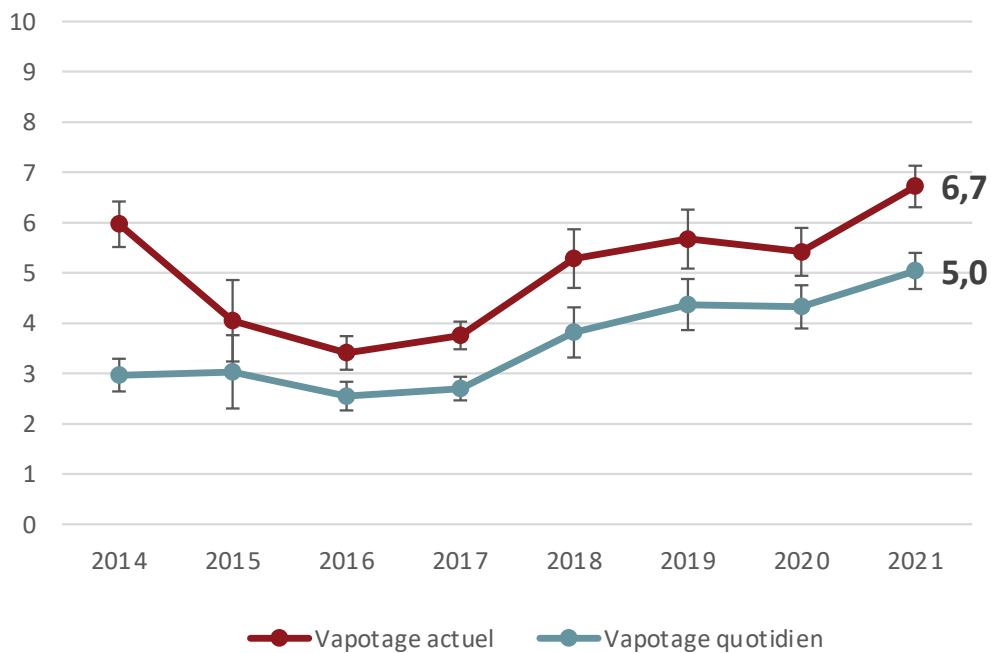
Cigarette Smoking Status in the US, 1992-2019

Pasquereau A *et al.* Prévalence nationale et régionale du tabagisme en France en 2021 parmi les 18-75 ans, d'après le Baromètre de Santé publique France. Bull Épidémiol Hebd. 2022;(26):470-80.

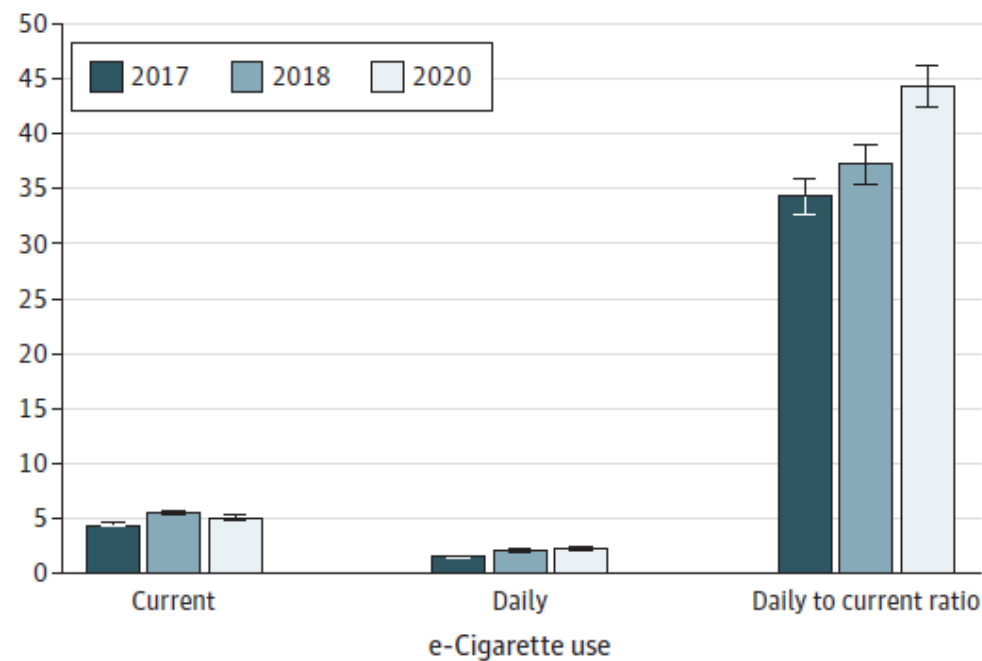
L'alcool : la prévalence en France et aux USA



La cigarette- électronique : la prévalence en France et aux USA



Prévalence du vapotage 18-75 ans



Prévalence du vapotage 18-80 ans

Le baromètre cancer : un outil pour analyser les perceptions



4 éditions coordonnées successivement par l'Inpes, SpF puis l'INCa

2005, 2010, 2015, 2021



Analyser les perceptions et comportements des Français face au cancer dans une triple perspective :

- Disposer d'une « cartographie » à un instant T ;
 - Analyser les évolutions ;
 - Documenter les inégalités / différences.
-

Le baromètre cancer : méthode (1)



Questionnaire avec 8 modules thématisés sur le cancer et les principaux facteurs de risque de cancers

1
CANCER ET FACTEURS DE RISQUE
Opinions et perceptions de la population française
P. 20

2
INFORMATION SUR LE CANCER ET SES FACTEURS DE RISQUE
Perceptions et sources d'information : quelles évolutions ?
P. 54

3
TABAC ET CANCER
Perception des risques en 2021 et évolutions depuis 2015
P. 78

4
ALCOOL ET CANCER
Comportements, opinions et perceptions des risques
P. 108

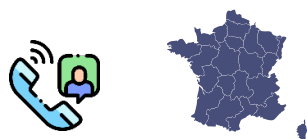
5
LES ULTRA-VIOLETS, NATURELS OU ARTIFICIELS
Connaissances, opinions et pratiques
P. 138

6
NUTRITION ET CANCER
Perception des facteurs de risque et des facteurs protecteurs
P. 164

7
CIGARETTE ÉLECTRONIQUE
Quelles perceptions en France ?
P. 198

8
DÉPISTAGES
Perceptions et adhésion aux dépistages et à la vaccination contre les HPV
P. 220

Le baromètre cancer : méthode (2)



Enquête par
téléphone
(fixes & mobiles)

France hexagonale



4938 personnes
interrogées âgées de
15-85 ans / 75



Terrain d'enquête
réalisé de avril à
juillet 2021



Analyse des données en
2022

- analyses descriptives
- tests χ^2
- régressions logistiques

Alcool, Tabac et Cigarette-électronique : apports du baromètre cancer et mise en perspective internationale



Perceptions des risques de cancer liés au tabagisme en France : évolutions et mise en perspective internationale : Romain Guignard

Comportements & perceptions de l'alcool : regard croisé France et Etats-Unis : Anne-Fleur Guillemin

Usages et perceptions de la cigarette-électronique en France : regards croisés France et USA : Carolyn Reyes-Guzman
